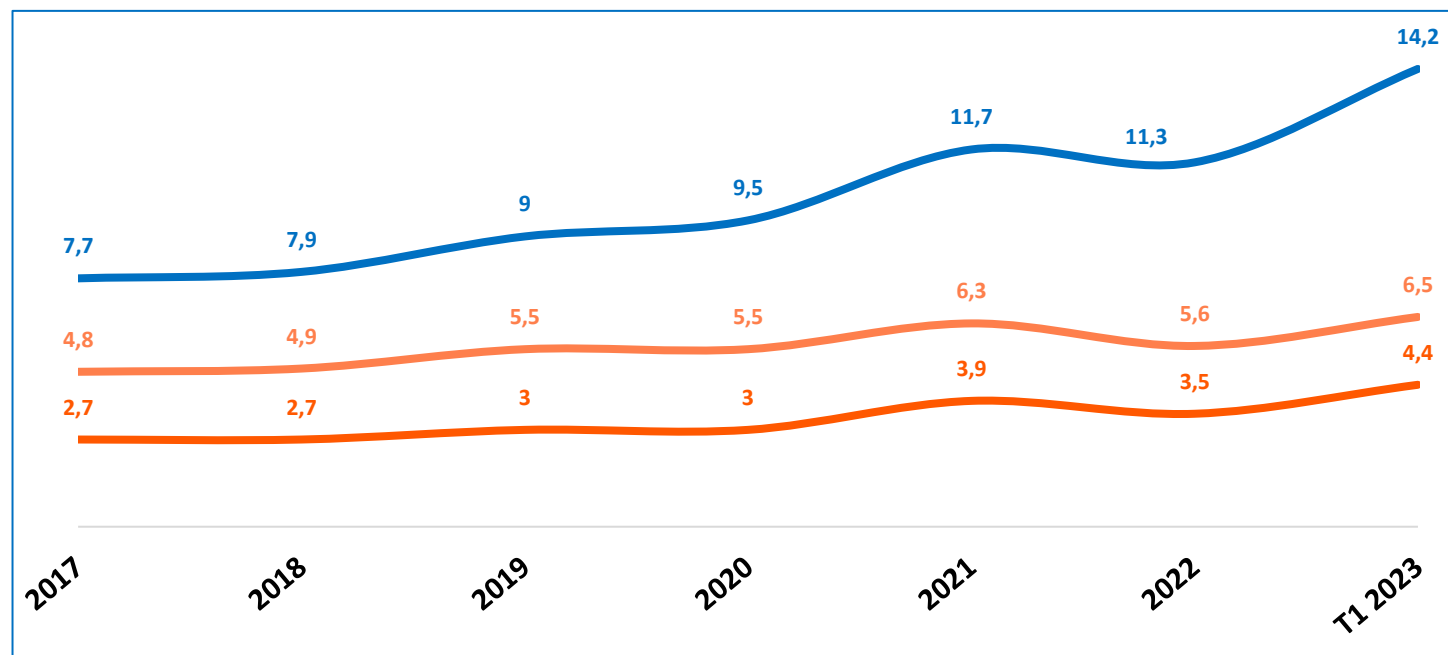


Source : Ensemble des expertises réparables des sinistres de collision en circulation et stationnement (hors vol, vandalisme, bris de glace, incendie, catastrophe naturelle) pour les VP et VUL < 3,5T.

Indicateurs d'utilisation de la PRE

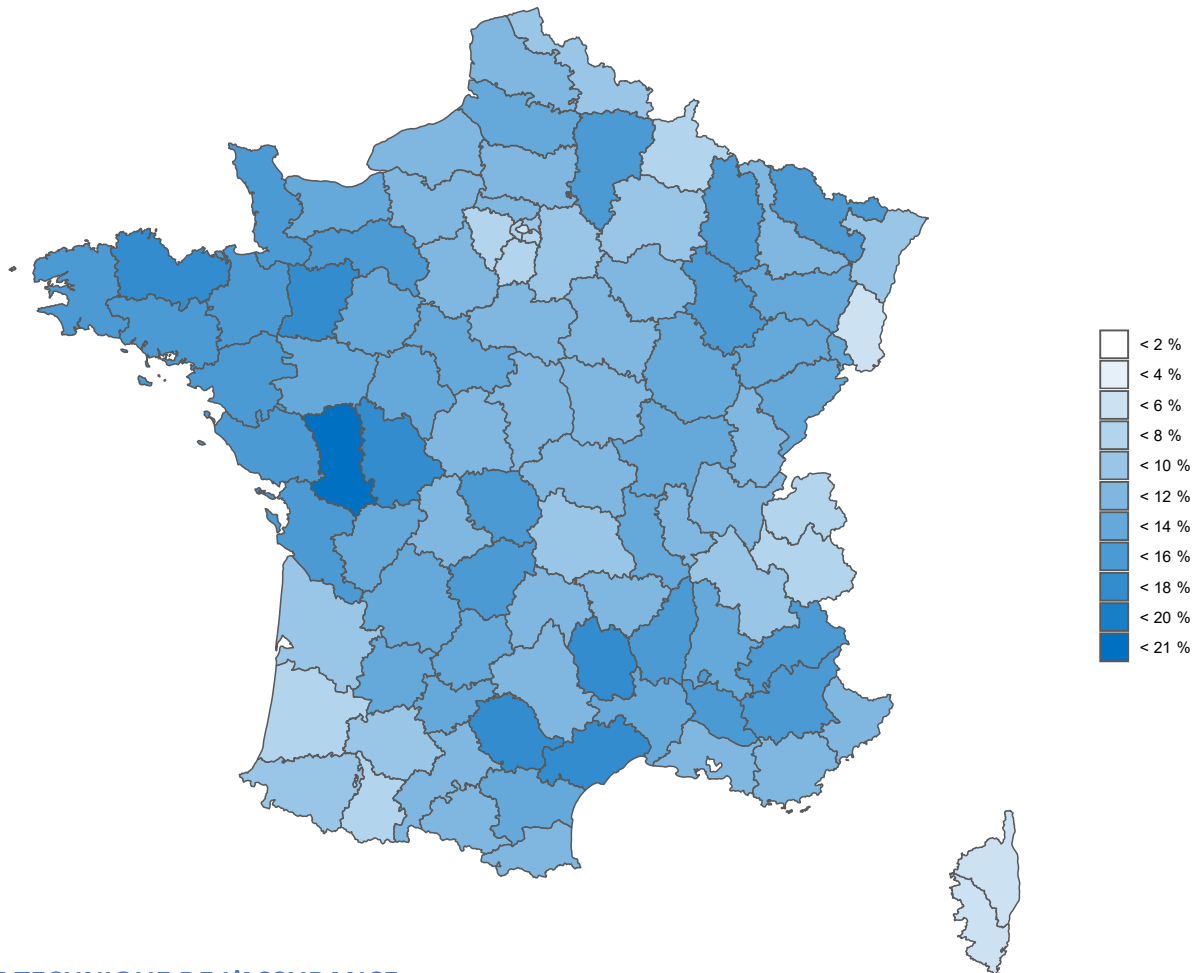
	Taux des réparations avec au moins une PRE	Part des PRE dans le total des pièces remplacées	Part des PRE dans le total des pièces remplacées (Véhicule de 5 ans et +)
T1 2023	14,2	4,4	6,5
2022	11,3	3,5	5,6
2021	11,7	3,9	6,3
2020	9,5	3,0	5,5
2019	9,0	3,0	5,5
2018	7,9	2,7	4,9
2017	7,7	2,7	4,8



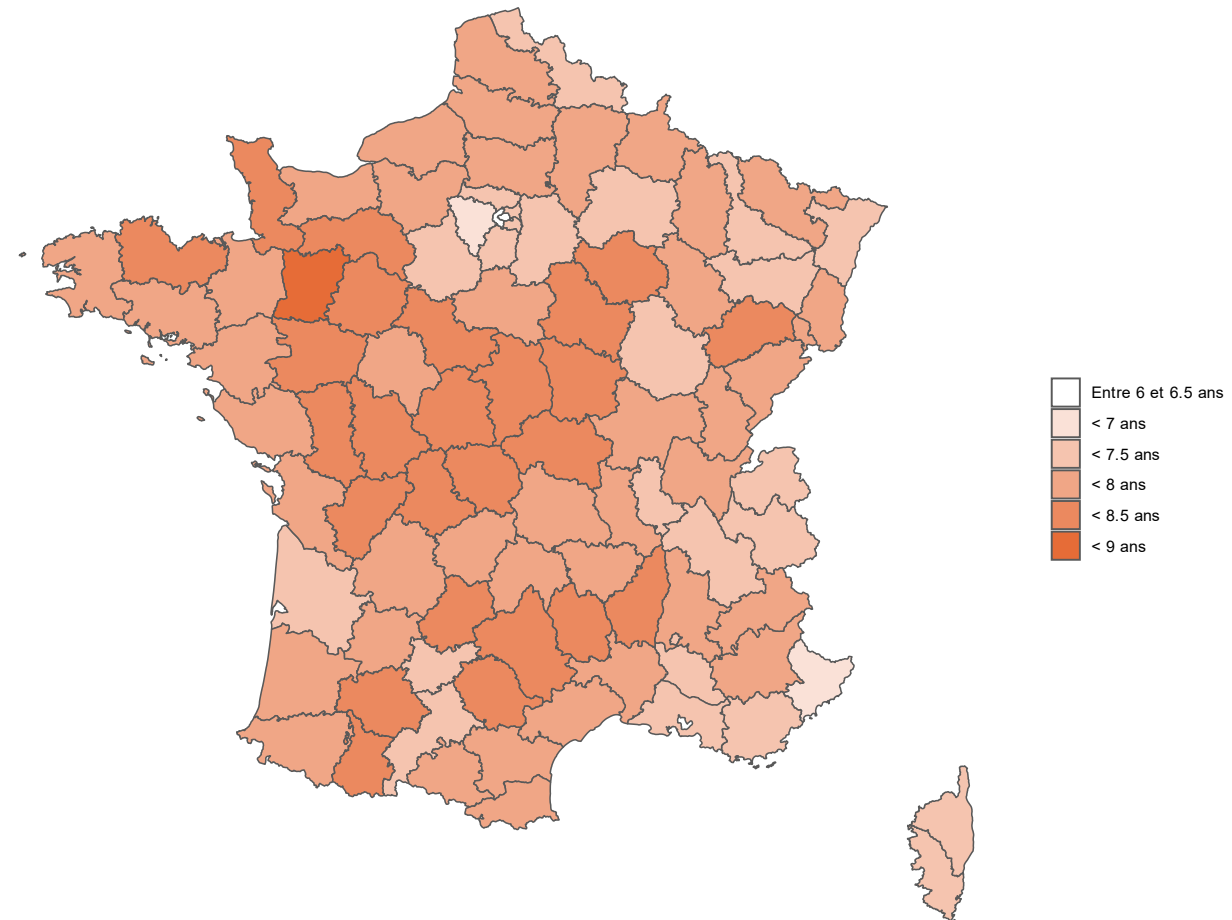
PRE	T1 23	T1 22	Evol T1 23 / T1 22
% Rapports d'expertise avec au moins 1 PRE	14,2	12,2	16,1%
Part des PRE / total pièces	4,4	3,8	16,3%
Part des PRE / total pièces (véhicules 5 ans et +)	6,5	6,0	7,8%

Source : Ensemble des expertises réparables 2022 des sinistres de collision en circulation et stationnement (hors vol, vandalisme, bris de glace, incendie, catastrophe naturelle) pour les VP et VUL < 3,5T.

Taux de RE contenant au moins une PRE

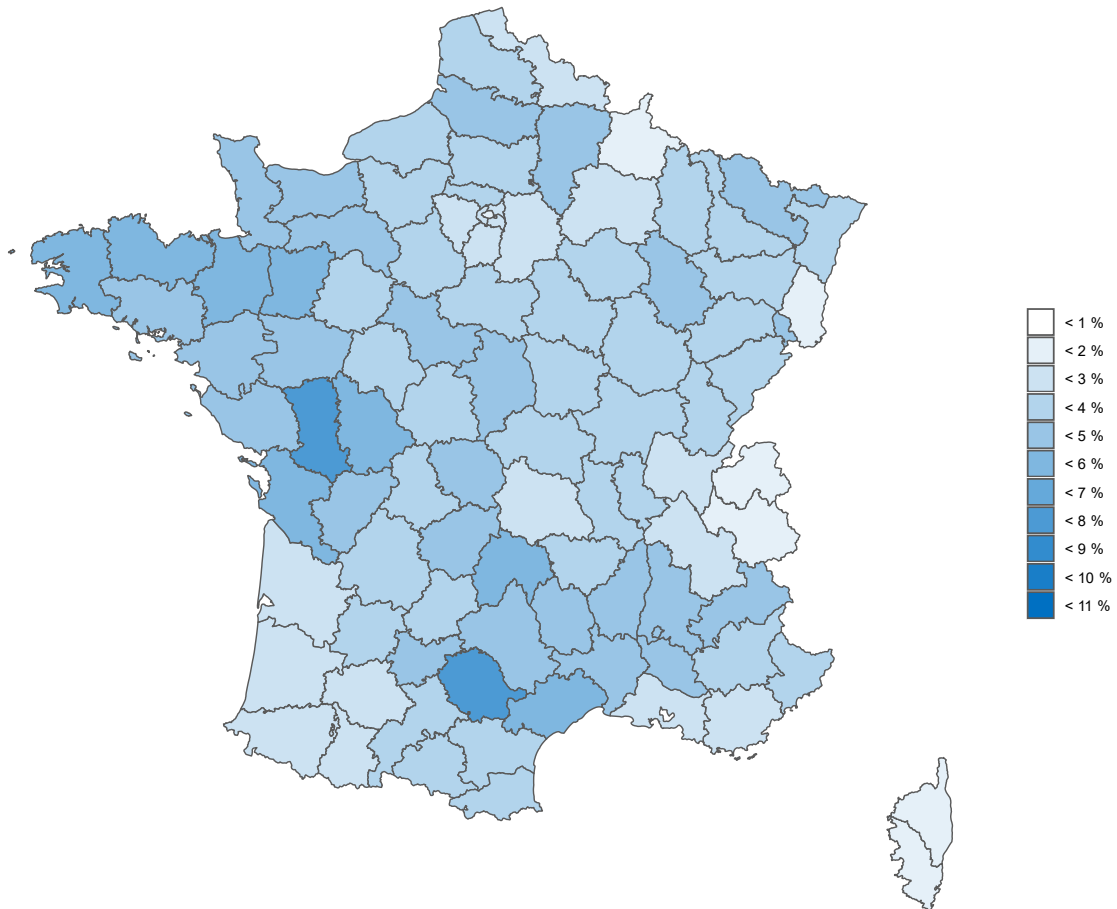


Age moyen de l'ensemble des véhicules sinistrés

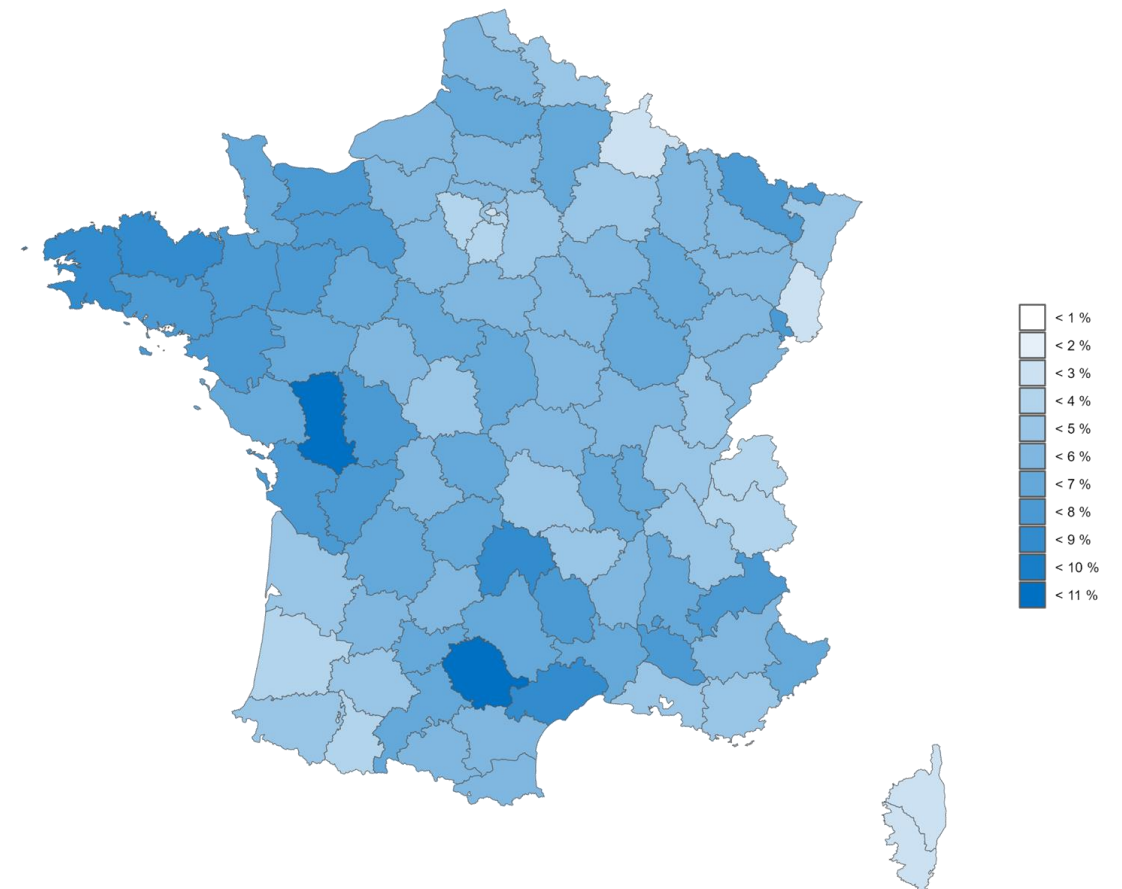


Source : Ensemble des expertises réparables 2022 des sinistres de collision en circulation et stationnement (hors vol, vandalisme, bris de glace, incendie, catastrophe naturelle) pour les VP et VUL < 3,5T.

Part des PRE sur le total des pièces remplacées (Véhicules tous âges)



Part des PRE sur le total des pièces remplacées (Véhicules de 5 ans et plus)




Source : Ensemble des expertises réparables 2022 des sinistres de collision en circulation et stationnement (hors vol, vandalisme, bris de glace, incendie, catastrophe naturelle) pour les VP et VUL < 3,5T.

Département	1	2	3	4	5	6	7	8	9	10	11	12	13	14	15	16	17	18	19	20	21	22	23	24	25
% de PRE total pièces	2,90%	4,20%	3,50%	3,80%	4,50%	3,70%	4,00%	1,70%	3,10%	3,50%	3,40%	4,10%	2,90%	4,40%	5,10%	4,50%	5,10%	4,10%	4,20%	1,20%	3,60%	5,90%	4,50%	3,80%	3,80%
% de PRE total pièces (5 ans et +)	4,60%	6,70%	5,50%	5,90%	7,30%	6,40%	6,00%	2,70%	5,10%	5,20%	5,30%	6,10%	4,80%	7,10%	8,10%	7,10%	7,90%	6,40%	6,70%	2,00%	6,00%	8,80%	6,60%	6,10%	5,80%
% de rapport avec au moins 1 PRE	11,00%	14,10%	10,50%	14,30%	14,40%	11,90%	14,10%	6,70%	11,60%	10,60%	12,80%	10,70%	10,10%	13,40%	11,50%	14,00%	14,20%	11,90%	15,30%	4,80%	12,60%	17,20%	15,50%	13,60%	12,60%
Département	26	27	28	29	30	31	32	33	34	35	36	37	38	39	40	41	42	43	44	45	46	47	48	49	50
% de PRE total pièces	4,40%	3,50%	3,30%	5,50%	4,20%	3,60%	2,80%	2,90%	5,30%	5,10%	3,10%	3,70%	3,00%	3,00%	2,30%	4,30%	4,00%	3,10%	4,60%	3,20%	3,50%	3,70%	4,90%	4,20%	4,40%
% de PRE total pièces (5 ans et +)	7,00%	5,50%	5,60%	8,30%	6,70%	6,00%	4,30%	4,60%	8,30%	7,80%	4,90%	5,90%	4,80%	4,60%	3,50%	6,60%	6,20%	4,60%	7,20%	5,10%	5,30%	5,70%	7,50%	6,60%	6,60%
% de rapport avec au moins 1 PRE	13,90%	11,60%	11,60%	15,80%	13,50%	10,60%	8,20%	9,10%	16,60%	15,50%	10,90%	12,20%	9,90%	11,50%	7,50%	13,10%	12,30%	11,70%	14,10%	10,20%	13,90%	12,80%	16,30%	13,80%	14,30%
Département	51	52	53	54	55	56	57	58	59	60	61	62	63	64	65	66	67	68	69	70	71	72	73	74	75
% de PRE total pièces	2,40%	4,40%	5,10%	3,40%	3,30%	4,80%	4,70%	3,30%	2,80%	3,40%	4,70%	3,30%	2,80%	2,80%	2,00%	3,70%	3,00%	1,70%	3,30%	3,70%	3,50%	3,90%	1,80%	1,90%	1,40%
% de PRE total pièces (5 ans et +)	4,10%	6,40%	7,50%	5,30%	5,20%	7,40%	7,10%	5,10%	4,50%	5,30%	7,20%	5,20%	4,50%	4,60%	3,20%	5,80%	4,90%	2,70%	6,00%	5,40%	5,70%	6,10%	3,10%	3,20%	2,70%
% de rapport avec au moins 1 PRE	8,50%	15,80%	16,50%	11,00%	14,60%	15,20%	14,60%	11,40%	9,00%	11,30%	14,90%	10,70%	9,80%	9,70%	7,50%	10,70%	9,00%	5,70%	10,90%	12,30%	12,10%	13,80%	6,80%	6,60%	4,40%
Département	76	77	78	79	80	81	82	83	84	85	86	87	88	89	90	91	92	93	94	95	971	972	973	974	TOTAL
% de PRE total pièces	3,10%	2,70%	2,20%	7,40%	4,10%	7,20%	4,50%	2,80%	4,80%	4,50%	5,00%	3,50%	3,30%	3,50%	5,00%	2,20%	2,10%	2,70%	2,30%	3,20%	0,40%	2,90%	0,70%	1,10%	3,50%
% de PRE total pièces (5 ans et +)	5,00%	4,50%	3,90%	10,80%	6,20%	10,70%	7,00%	4,50%	7,70%	6,90%	7,20%	5,40%	5,30%	5,30%	7,70%	3,70%	4,10%	4,60%	3,80%	5,30%	0,80%	5,10%	1,50%	2,00%	5,60%
% de rapport avec au moins 1 PRE	10,80%	9,00%	7,70%	20,80%	13,90%	17,20%	12,50%	10,20%	15,10%	14,90%	17,90%	11,70%	13,30%	11,80%	13,30%	7,20%	6,40%	9,50%	7,00%	10,60%	1,60%	8,90%	3,40%	3,10%	11,30%

- Taux > Taux National (+0,5)
- Taux = Taux national (+-0,5)
- Taux < Taux national (-0,5)

Source : Ensemble des expertises réparables 2022 des sinistres de collision en circulation et stationnement (hors vol, vandalisme, bris de glace, incendie, catastrophe naturelle) pour les VP et VUL < 3,5T.

Taux de PRE par pièces



Pare boue aile	12,4%
Rétroviseur extérieur	7,2%
Face AV	5,5%
Porte battante AR	5,4%
Traverse bouclier AR	4,2%
Feu AV	3,0%
Traverse SUP AV	2,6%
Calandre	2,6%
Moto ventilateur	2,5%
Feu anti brouillard AV	2,2%

Répartition des PRE

